



Republika e Kosovës
Republika Kosova/Republic of Kosovo
Kuvendi Komunal Dragash/Skupština Opštine Dragaš/Dragas Municipality

-Kuvendi Komunal
01 Nr.060/01-10846/1
Dt.27.06.2017
D r a g a s h

Në bazë të nenit 17 të Ligjit për Vetëqeverisje Lokale dhe nenit 32.2 të Statutit të Komunës së Dragashit, në seancën e dt.27.06.2017 të Kuvendit Komunal të Dragashit, pas shqyrtimit paraprak, miratohet ky:

V E N D I M

- I. **MIRATOHET** Vendimi për zhvillimin e Diskutimit Publik për Kornizën Afatmesme Buxhetore të Komunës së Dragashit/2018-2020.
- II. Për implementimin e vërejtjeve të dhëna në Draftin e KAB-it, që zgjasin deri më 10 shtator 2017, obligohet Drejtorati për Ekonomi, Financa e Zhvillim, kurse teksti i Propozim-KAB-i do të publikohet në web-faqen e Komunës (linku “Shpalljet”).
- III. Në ndërkohë, do të mbahen edhe diskutime publike lidhur me Propozimin e KAB-it të Komunës së Dragashit/2018-20120.
- IV. Për veprimet e mëtejme të njoftohet Kuvendi Komunal i Dragashit.
- V. Ky Vendim hynë në fuqi 15 ditë nga regjistrimi në protokolin e Zyrës së MAPL-së, si dhe publikimit në web-faqen e Komunës-Dragash.

I dërgohet:

- Drejtoratit për Ekonomi, Financa e Zhvillim të Komunës-Dragash,
- Kryetarit të Komunës-Dragash z.Salim Jenuzi,
- MAPL-së (Zyrës Ligjore)-Prishtinë, dhe
- Arkivit



KUVENDI KOMUNAL-DRAGASH

Kryesuesi

Shaban Shabani

Republika e Kosovës
Republika Kosova - Republic of Kosova
KOMUNA E DRAGASHIT

KORNIZA
AFATMESME
BUXHETORE 2018-2020
EKOMUNËS DRAGASHIT

Përmbajtja

I. Hyrje

II. Strategjia Zhvillimore Komunale - Deklarata e Prioriteteve Afatmesme

III. Korniza Fiskale

3.1 Korniza makroekonomike komunale

3.2 Tendenca e të hyrave komunale dhe parashikimet 2018-2020

3.3 Plani Komunal i Bashkëfinancimit Sektorial me Ministritë e Linjes dhe Financimi i Jashtëm

3.4 Politikat e reja

3.5 Shpenzimet komunale dhe parashikimet 2018-2020

3.6. Analiza Gjinore

IV. Korniza e Përformancës së Shpenzimeve

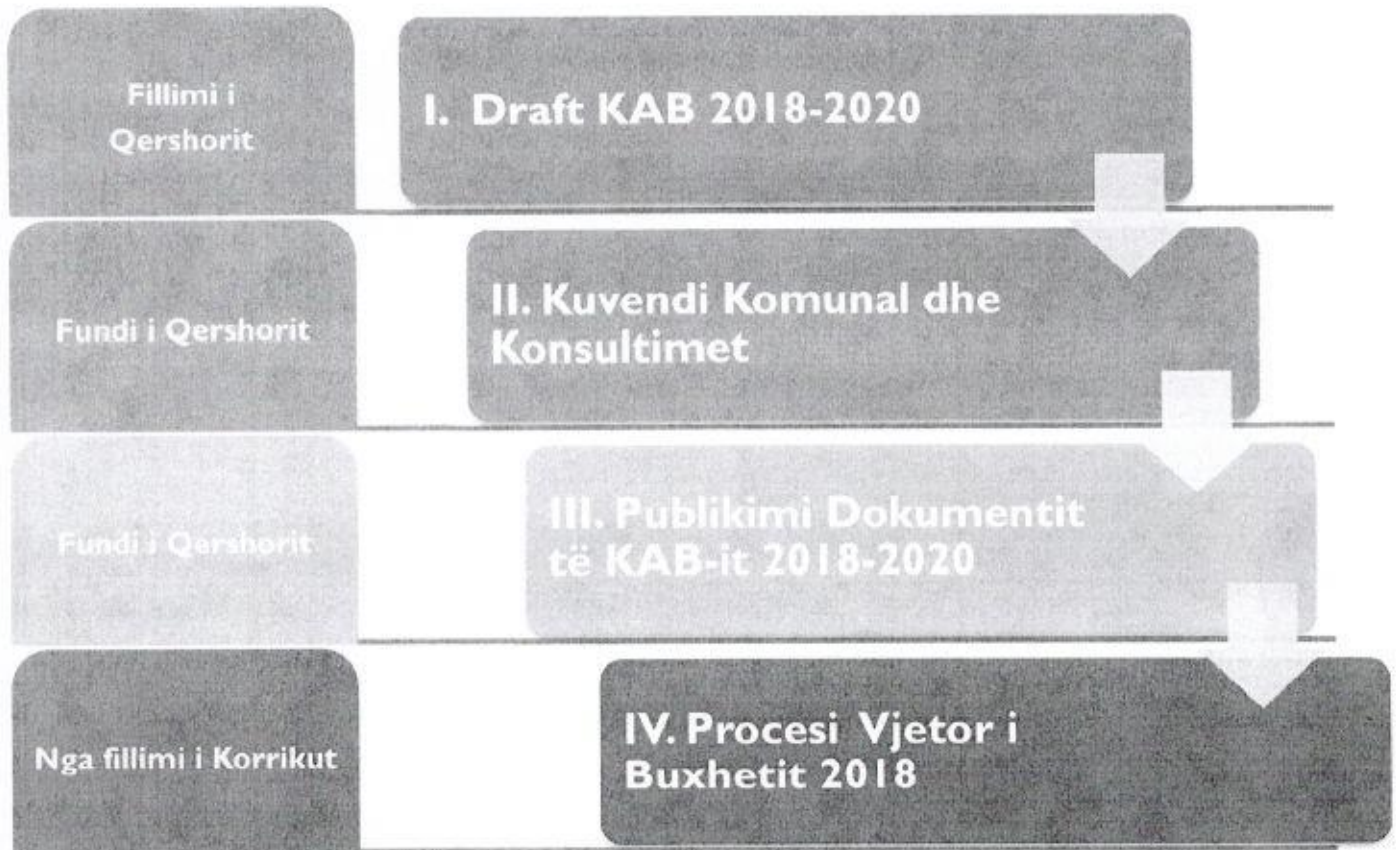
V. Informacionet sipas programeve

I. Hyrje

Korniza Afatmesme Buxhetore, KAB, që po prezantohet është një dokument i cili miratohet në parim çdo vit nga Asambleja Komunale. Ky material siguron një analizë të hollësishme të shpenzimeve publike dhe përcakton parametrat dhe prioritetet kryesore për zhvillimin e vazhdueshëm të buxhetit vjetor komunal. Gjithashtu, KAB, siguron mekanizmat e nevojshëm për arritjen e objektivave prioritare, të identifikuara në dokumentet strategjike të komunës, përmes integritit sa më të mirë në procesin buxhetor.

Kuadri Ligjor: Hartimi i Kornizës Afatmesme Buxhetore përbën një detyrim për institucionet buxhetore komunale të kërkuar nga Qarkoret Buxhetore Komunale 2018/1 dhe 2018/2 të lëshuara nga Ministria e Financave në pajtim me Ligjin për Menaxhimin e Financave Publike dhe Përgjegjësitë (LMFPP).

Ky dokument do të jetë baza për përcaktimin e sektorëve prioritarë të zhvillimit dhe identifikimin e prioritetëve të shpërndarjes së burimeve komunale për periudhën 2018-2020. Janë katër faza të përmbledhura për zhvillimin e KAB Komunale dhe afatet kohore, si në figurën e mëposhtme:



II. Deklarata e Prioriteteve Afatmesme 2018-2020 nga Strategjia Zhillimore Komunale

Komuna Dragash gjendet në pjesën Jyore të Kosovës, rajoni i Prizrenit. Është njëra nga komunat me pak e zhvilluar vendit. Pozita gjeografike që ka i mundëson kesaj lidhje jo të mira me qendrat tjera të Kosovës dhe të rajonit sepse lidhe me një drejtim. Komuna Dragashit ka gjithsej 36 fshatra. Sipas rezultateve të regjistrimit të popullsisë të vitit 2011, Komuna ka 35,000 banorë të organizuar në 6,219 ekonomi familjare .

Ka 1,301 biznese që operojnë brenda komunës. Bazuar në të dhënat e Zyrës për Regjistrim të Bizneseve në Komunën Dragashit, afërsisht 2/3 e tyre merren me veprimtari tregtare, 5% në sektorin e shërbimeve, afërsisht 20% në prodhimtari të ndryshme, pjesa tjetër në transport.

Administrata e Komunës së Dragashit në aspektin e administrimit është e organizuar në qendër dhe përmes zyrave lokale që ofrojnë shërbime për komunitetin sa i përket dhedjes civile, nga të cilat një është brenda ndertesës komunale të qytetit duke përfshirë zyrën qendrore dhe 4 të tilla në fshatra .

Vizioni i mëposhtëm për Komunën Dragashit i definuar pas konsultimeve me akterët e rëndësishëm të jetës politike ekonomike e sociale në Komunë, bazohet edhe në dokumentet afatmesme dhe afatgjata strategjike, që ka zhvilluar komuna sic janë: në Kornizën Afatmesme të Shpenzimeve (KASH) 2018-2020 të Qeverisë së Kosovës dhe prioriteteve bazë të saj, si Qarkoret Buxhetore Komunale 2018 (I & II) të lëshuar nga Ministria e Financave të Qeverisë së Republikës së Kosovës dhe Planit zhillimor të Komunes së Dragashit.

Për tri vitet e ardhshme, vizioni i Komunës së Dragashit është të jetë qendër e zhvillimit të qëndrueshëm ekonomik, me urbanizëm dhe shërbime efikase e kualitative, i integruar në proceset rajonale dhe ndërkombëtare, si një qendër e kulturës së pasur, arsimimit dhe jetës sportive, me shërbime financiare të zhvilluara dhe ofrim të një kualiteti të mirë të jetesës për qytetarët e saj.

Atributet më të rëndësishme të çfarëdo dokumenti të planifikimit strategjik dhe vizionit të definuar janë së pari lehtësia e komunikimit si dhe së dyti llogaridhënia. Me qëllim të përmbushjes së këtyre dytribute binjake prioritet strategjike të Komunës në periudhën afatmesme janë grupuar në katër prioritete që do të mundësojnë realizimin e qëllimit të vizionit tonë për Komunën.

Katër nga këto prioritete kanë të bëjnë me realizimin e objektivave jashtë, ndërsa një prej tyre është i brendshëm dhe kontribuon në zhvillimin e shërbimeve më të mira komunale për qytetarët e Komunës së Dragashit:

I. Forcimi i Ekonomisë Komunale me mundësi për të gjithë

Rritja e ekonomisë komunale përmes:

- Përmirësimit të standardeve të arsimimit dhe nivelit të arritjes (pajisje shkollore, renovime shkollore dhe përmirësim të kushteve në arsimin fillor të ulët dhe të arsimimit të mesëm)
- Mbështetjes direkte të sektorit të blegtorisë përmes Drejtoratit për Bujqësi dhe zhvillim rural nga Ministrit.

2. Përmirësimi i shëndetësisë dhe mirëqenies së qytetarëve

Krijimi dhe ndihma për qytetarët për të pasur jetë të shëndetshme dhe aktive në komunitetin e tyre:

- Asistenca sociale për familjet në nevojë, pa të ardhura/të ardhura të ulëta
- Përmirësimi i ofrimit të shërbimeve shëndetësore, ofrimi i shëndetësisë mobile
- Promovimi i projekteve tradicionale për rini dhe kulturë, dhe ofrimi i terreneve të reja sportive

3. Përmirësimi i ambientit të Komunës dhe qëndrueshmëria e tij

Absorbimi i popullatës në rritje në komunë dhe njëkohësisht mbrojtja e ambientit përmes:

- Përmirësimin dhe rigjenerimin të infrastrukturës rrugore (sinjalizimi horizontal , ndriqimi publik); transportit; dhe kanalizimit
- Përmirësimin të standardeve të ambientit dhe
- Ofrimi i më shumë hapësirave të gjelbëruara

Ndërsa prioriteti i fundit strategjik i Komunës ka të bëjë me efikasitetin e brendshëm të qeverisë komunale dhe përmirësimin e ofrimit të shërbimeve për qytetarët e saj.

4. Funkcionalizimi i qeverisë komunale që ofron shërbime efikase dhe që u përgjigjet kërkesave të qytetarëve

Përmirësimi i shërbimeve komunale karshi qytetarëve duke u fokusuar në qasjen më të afërt dhe të lehtë të tyre në administratë përmes:

Funkcionimit të mirë të zyreve komunale (të gjendjes civile) në pika më të afërta të vendbanimeve, me qëllim të ofrimit të shërbimeve të mirë të qytetarëve.

Katër fushat prioritare të komunës dhe objektivat e saj për periudhën afatmesme 2018-2020 do të shoqërohen me një miks të hyrash dhe shpenzimesh në të pesë kategoritë ekonomike të cilat do të mund të monitorohen dhe raportohen karshi arritjeve.

III. Korniza Fiskale Komunale

3.1 Ndonëse komuna nuk udhëheqë drejtëpërdrejt politikën makroekonomike (kjo është kompetencë e qeverisë qendrore), mjedisi i përgjithshëm ekonomik ndikon në pasqyren fiskale komunale dhe si i tillë do të trajtohet si vijon, shih tabelën më poshtë. Korniza Afatmesme Buxhetore e Komunës është në përputhje me kornizën makroekonomike të Kosovës dhe sipas dokumentit Korniza Afatmesme të Shpenzimeve (KASH) 2018-2020 të përpiluar nga Qeveria e Kosovës.

Parashikimet e vlerave te politikës makroekonomike sic janë Bruto Produkti Vendor, inflacioni dhe demografia duhet konsideruar dhe marrë parasysh nga Korniza Afatmesme e Shpenzimeve 2018-2020 e Qeverisë së Kosovës bazuar në të dhënat historike si dhe në zhvillimet e fundit ekonomike, nënvizon faktin se do të ketë ecuri pozitive të rritjes ekonomike në vitet e ardhshme, më saktësisht në periudhën 2018 - 2020 parashihet një rritje reale vjetore mesatarisht mbi 4% .

Natyrisht se rritja ekonomike ndryshe ne R.Kosoves përkthehet edhe në krijimin e vendeve të reja të punës dhe zbutjen e papunësisë në Kosove, që në periudhën afatmesme pritet të rritet me nje norme me te lart., nga niveli i përgjithshëm i papunësisë që llogaritet të jetë pozitiv.

Komuna nga ana e saj sipas ketyreb ecurive do të adaptojë legjislacionin përkatës në funksion të krijimit të ambientit më të mirë për sektorin privat duke thjeshtue procedura ne aspektimin e regjistrimit dhe afarizmit te biznesit(sigurimi i trolit dhe nderhyrjen ne tarifat dhe ngarkesat komunale duke mos damtuar planifikimin e të hyrave buxhetore komunale. Ne kete aspekt komuna me vendimin e kuvendit ka ber diasa hapa pozitiv ne drejtim te lirimit nga takasat komunale.

Aktualisht financimi komunal përfshinë: **1. Të Hyrat Vetanake dhe 2. Grantet Operative.** Komuna po ashtu është pranuese e **granteve të donatorëve** (me mbulim të plotë apo si pjesë të bashkëfinancimeve), si dhe ka mundësinë e huamarrjes sipas kushteve të përcaktuara me legjislacionin në fuqi. Komuna e Dragashit në periudhën afatmesme buxhetore 2018-2020 nuk planifikon të marrë hua nga institucione financiare për të financuar projektet e saj, sic e ka lejuar Ligji për Financat Publike dhe Llogaridhënie. Arsyja është se komuna ka nje buxht te limituar 95% nga grantet i cili nuk duron ngarkesa nga obligimet nga huamarrjet.

Tabela 1: Indikatorët ekonomik komunal

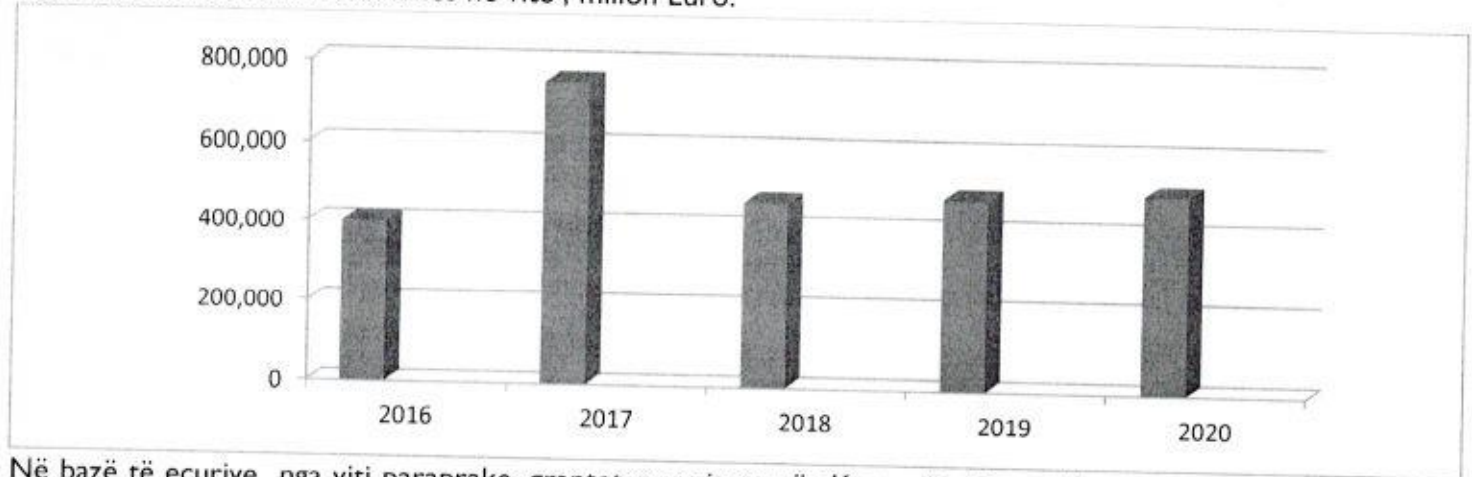
Përshkrimi	2015 (vitin e 1)	2016 (vitin e 2)	2017 (vitin e 3)	2018-20 (vlerësim)
Indikatorët makroekonomik në Kosovë				
Rritja reale e BPV në %	3.8	3.8	4.2	4.4
Inflacioni në %	0.5	0.5	0.5	0.5
BPV për kokë banori, në euro				
Indikatorët ekonomik komunal				
Popullsia e Komunës	34,034	34,373	34,718	35,557
Numri i bizneseve të regjistruara	1,046		1,301	
Numri i nxënësve	5120	5.520	6.130	6130

Burimi: Korniza Afatmesme e Shpenzimeve, Qeveria e Kosovës, 2018-2020

3.2 Të Hyrat Komunale dhe Parashikimi Afat-mesëm 2018-2020

Të hyrat e Komunës së Dragashit nga dy burimet e saj kryesore – grantet qeveritare si dhe të hyrat vetanake komunale deri ne vitin 2015kane shenuarnje rritje te leht.ne vitin 2016 buxheti i komunes ka nje ramje prej 0,96 %.,Mirpo,me ndryshimet e politikës makrofiskale, Komuna e Dragashit ne vitin 2018 do te kete buxht me te larte per 3% si rrezultat i ritjesse grantit te pergjithshem dhe ati te shendetesise.

Figura 1: Buxheti Total i Komunës në vite , milion Euro:



Në bazë të ecurive nga viti paraprake, grantet qeveritare për Komunën Dragashit si tërësi do të shënojnë rritje te lete permese rritjes se Grantit te pergjithshem dhe ati te shendetesise. Rritja e granteve qeveritare do të jetë përafërsisht 6% në krahasim me vitin 2017. Sipas të dhënave të prezantuara në tabelën më poshtë, kjo rritje kryesisht bazohet në të dhënat e përgjithshme për ndryshimet buxhetore që planifikohet në nivel të Qeverisë nacionale, siç parashihet me KASH-in 2018-2020. Rritja kryesisht është reflektuar në Grantin e Përgjithshëm të Komunës dhe ate te Shendetesise (shih më poshtë tabelën 2)

Të hyrat vetanake komunale, në anën tjetër, kanë shënuar rritje të ndjeshme nga viti në vit deri me 2014(2014=374.716,2015=349.061. Të hyrat vetanake të planifikuara per vitin 2016 rriten me përafërsisht 15%(400,000) , në vitin 2017 planifikohe nga qendra ne 751,675 ,në vitin do te jet nje planifikim normal 2018=460,657 dhe 2019=477,510 dhe 2020=494,363) .Kjo rritje do te jete si rrjedhim i legjislacionit per faljen e borgjeve per tatimin ne prone ne vitin 2017 dhe obligimeve tjera qe dalin nga falja dhe inkasimi i tarifave dhe ngarkesave po te keti ligji qe priten te inkasohen ne vitet ne vazhdim. Planifikimi i te hyrave ne vitet ne vazhdim eshte marr nga Qarkorja buxhetore 2018/1.

Kalkulimet e Tatimit në Pronë:

- *Vlera e Patundshmërisë* – sipas ndarjes së pronave në kategori zonave
- *Vlera e Kalkuluar Vjetore* - që duhet të mblidhet sipas vlerësimit të pronës (nëse supozojmë 100% pagesë sipas normave të përcaktuara me ligj)
- *Norma e Pagesës Vjetore* - Pagesat për vit, duke përfshirë pagesat e borxhit, interesin dhe penaltitë, si përqindje e vlerës vjetore të kalkuluar
- *Borxhi i Akumuluar dhe Pagesa e Pritur e Borxhit*
- *Ndryshimet e pritura në normën e pagesës vjetore*

Kalkulimet e të hyrave tjera:

- Të gjitha të hyrat tjera vetanake të Komunave janë të hyra jo-tatimore (kryesisht taksa dhe pagesa tjera)

- Niveli i taksave dhe pagesave tjera vendoset nën principin e mbulueshmërisë së shpenzimeve të dedikuara për ofrimin e shërbimit komunal.
- Parashikimi i këtyre të hyrave duhet të bëhet duke parashikuar volumin e shërbimeve të ofruara

Tabela 2: Planifikimi i të hyrave vetanake komunale sipas burimit për periudhën 2016-2018, në Eur

Komuna: Dragash		Grantet dhe THV – 2016 (këtë vit)	Grantet dhe THV – 2017 (vitin e 1)	Grantet dhe THV – 2018 (vitin e 2)	Grantet dhe THV - 2019 (vitin e 2)	Grantet dhe THV - 2020 (vitin e 3)
		në Euro	në Euro	në Euro	në Euro	në Euro
BURIMET E TË ARDHURAVE						
0	GRANTET	6.496.598	6.799.239	7.353.845	7.939.786	8.762.934
	Granti i Përgjithshëm	3.143.027	3.381.087	3.929.532	4.305.442	4.852.290
	Granti i Arsimit	2.549.780	2.576.163	2.498.125	2.615.537	2.759.392
	Granti i Shëndetësisë	803.791	841.990	926.188	1.018.807	1.151.252
I-A.						
1	Liçensat për lojra zbatimëse,pije alkoolike,reklamime,shpallje etj.					
	Funksionimet me makina me monedha ose me lojra dh të ngjajshme					
2	Shfrytëzimi i Tokës dhe Lejet e ndërtimit	12.456.37	26.000.00	13.000.00	13.000.00	13.853.00
	Lejet për ndërtim dhe konstruktive	12.456.37	26.000.00	13.000.00	13.000.00	13.853.00
3	Inspektimi i tokës dhe aktivitetet Gjeodezike	29,889.00	69.175.00	30.000.00	30.000.00	32.000.00
	Përgatitja e plan.urban.dhe inspekt.që kanë të bëjë me ndrimin ne patundshmerise		50.175.00			
	Aktivitetet në teren që kanë të bëjë me matjen e vendit	29,889.00	19.000.00	30.000.00	30.000.00	32.000.00
4	Licencat tjera per afarizem	13.624.11	4.500.00	13.600.00	13.000.00	13.000.00
	Licencat per afarizem	13.624.11	4.500.00	13.600.00	13.000.00	13.000.00
5	Shfrytëzimi i pronës Komunale	28.685.04	90.000.00	29.000.00	29.000.00	31.000.00
	Baza ditore apo bazat tjera për shfrytëzimin e pronës publike për aktivitetet komerciale apo jo komerciale	28.685.04	90.000.00	29.000.00	29.000.00	31.000.00
6	Pagesat në lidhje me Automjetet	39.860.00	43.000.00	39.000.00	40.000.00	42.000.00
	Lejet e automjeteve					
	Parkimi në parkingun publik i paisur me garazhim apo hapsira tjera					
	Regjistrimi i automjeteve	39.860.00	43.000.00	39.000.00	40.000.00	42.000.00
7	Certifikatat dhe Dokumentet Zyrtare	35.338.00	69.000.00	35.000.00	35.000.00	40.000.00
	Dokum.lidhur me statusin shoqëror si dhe të lindjes,vdekj,martesës,shkurorizimit	34.434.00				38.000.00
	Të tjera	904.00	41.000.00	1.000.00	1.000.00	2.000.00
8	Tatimi ne Prone	192.358.93	350.000.00	216.057.00	232.510.00	234.510.00
	Pagesat e tatimit ne prone	192.358.93	350.000.00	216.057.00	232.510.00	234.510.00
9	Të ardhurat tjera	11.126.85	15.000.00	15.000.00	15.000.00	17.000.00
	Pagesat tjera-shfrytëzimiipyeve	11.126.85	15.000.00	15.000.00	15.000.00	17.000.00
I-A.	Nëntotali I-A , Të ardhurat direkte (Tarifat dhe ngarkesat)	363.337.30	666.675.00	390.657.00	407.510.00	423.363.00
	Denimet në komunikacion,të grumbulluara përmes Nivelit Qendror (ShPK)	20.586.00	25.000.00	25.000.00	20.000.00	21.000.00
	Gjoha te gjykatave	11.870.00	20.000.00	15.000.00	20.000.00	20.000.00
I - B.	Nëntotali I-B , Të ardhurat indirekte (Pjesa që i takon komunave)	32.455.00	45.000.00	40.000.00	40.000.00	41.000.00
I	Totali I Administrates komunale (Direkte dhe Indirekte & IA+IB)	395.792.30				
	TE ARDHURAT NGA ARSIMI					
	Pagesat nga arsimit					
II	Totali – Arsimit					
	TË ARDHURAT NGA SHËNDETËSIA	22.335.00	40.000.00	30.000.00	30.000.00	30.000.00
	I Shëndetësia primare	22.335.00	40.000.00	30.000.00	30.000.00	30.000.00

2	Të tjera					
III.	Totali - Shëndetësia	22.335.00	40.000.00	30.000.00	30.000.00	30.000.00
Kodi	TOTALI I TË ARDHURAVE VETANAKE TË KOMUNES (I+II+III):	418.128.30	751.675.00	460.657.00	477.510.00	494.363.00
21	TOTALI I TË HYRAVE KOMUNALE	6.896.598	7.550.914	7.814.502	8,417,296	9.257.297

Komuna Dragashit vazhdon të dominohet në buxhetin total të saj nga transferet qeveritare të cilat edhe në tri vitet e ardhshme do të përbëjnë afërsisht 94% të buxhetit total të komunës.

3.2.1 Plani Komunal i Bashkëfinancimit Sektorial me Ministrinë e Linjës dhe Donatorët

Vlera totale e projekteve me bashëfinancim me Ministrinë e Linjës dhe Donatorë gjatë viteve 2017-2019 është _____ Eur. Kjo e dhane mbetet të plotsohet deri në konfirmimet eventuale të parashtruara si kërkesa nivelit qendror.

Tabela 3: Projektet për bashkëfinancim

Emri	Partneri Bashkëfinancues	Gjithsej euro:		Prokurimi nga:	Komente	Opsionale	
		Komuna	Bashkëfinancuesi			% përfitues meshkuj	% përfitues femra
						50	50
Totali							

Deri në këtë moment të shqyrtimit të kornizës afatmesme 2017-2019 nuk kemi konfirmime nga ministrit e linjës dhe donatorëve për bashkëfinancim.

- **Huamarrja:** për momentin Komuna nuk plaifikon huamarrje

3.2.2 Politikat e reja

Komuna Dragashit në tri vitet e ardhshme do të bëjë përpjekje në mobilizimin e resurseve komunale me qëllim të adoptimit të politikave të reja që ka inicuar qeveria nacionale e Republikës së Kosovës, por edhe të atyre të inicuar në nivelin e qeverisë komunale në harmoni me planin afatmesëm të zhvillimit të komunes së Dragashit

Fillimisht, ndonëse ende nuk është pjesë e Kornizës Afatmesme të Shpenzimeve të Qeverisë së Kosovës 2018-2020, sygjerimet e Qeverisë së Kosovës janë që shuma e Grantit të Përgjithshëm të komunave që aktualisht është dhjetë përqind (10%) e të hyrave totale të buxhetuara të Qeverisë qendrore, (duke përjashtuar të hyrat nga shitja e aseteve, të hyrat tjera të jashtëzakonshme, të hyrat e dedikuara vetanake dhe të hyrat nga huamarrja) do të reduktohen, në qarkoren e nxjerr ato edhe me tej mbsin në proporcione të njëjtë edhe në vitet e ardhshme.

Së dyti, në rast se në periudhën afatmesme Qeveria e Kosovës do të ndryshojë formulën shteterëore të ndarjes së grantit të arsimit për Komuna, ndarje kjo që pretendohet të bëhet në bazë të normës e jo të numrit të nxënësve, atëherë kjo do të ketë ndikim të dukshëm në buxhetin e Komunës, ulë grantin e arsimit, sidomos duke pas parasysh se ky grant përbën pjesën më të madhe të buxhetit komunal. Komuna nuk ka informatat e nevojshme për të bërë analizën e impaktit të kësaj politike.

Së treti, Komuna Dragashit ndonëse me informata të limituara do të jetë e ndikuar në aspektin buxhetor edhe me rastin e fillimit të aplikimit të Ligjit për gradim në paga për shërbyesit civil të Kosovës, ndonëse ende nuk është bërë ndonjë analizë në lidhje me ndikimin fiskal apo buxhetin e Komunës. Tutje, Komuna ka percjelle kodifikimin e ri të vendeve të punës dhe nuk posedon me informatat e nevojshme për të bërë këtë analizë, të cilën në të ardhmen ndoshta do ta ofronte Ministria e Administratës Publike.

Së katërti, sa i përket politikave të reja ose atyre të paralajmëruara nga niveli qendror, me ndikim në Komunën, është edhe politika që do të zgjedhet nga viti 2018 e tutje, në lidhje me trajtimin e mirëqenies sociale si kompetencë e decentralizuar në komunat e Kosovës. Komuna e Dragashit aktualisht nuk posedon informatat e nevojshme në lidhje me mënyrën e ndarjes buxhetore që do të bëhet për financimin e kësaj fushe, ndryshe nga ajo që është aktualisht, ndonëse ka paralajmërimet nga Ministria e Mirëqenies Sociale dhe Ministria e Financave sa i përket këtyre politikave, tani për tani financimi i tyre mbetet nga financimi i grantit të përgjithshëm.

Së pesti, Komuna Dragashit ka mirëpritur deklaratimet e Qeverisë Qendrore, që në të ardhmen, sa i përket fleksibilitetit të shpenzimeve në të gjitha kategoritë ekonomike, përveç pagave, të kenë mundësi këtë ta bëjnë edhe nga Granti i Përgjithshëm si shtesë, përveç se nga të hyrat vetanake komunale.

Ndërsa sa i përket të hyrave të tjera të Komunës, apo të hyrave vetanake, qeveria e kosoves keti viti në bashkpunim me komunat ka përfill qendrimin e komunanave karrshi planifikimit të të hyrave komunale, që nuk ka qenë situat e vitit 2017.

Tutje, Komuna Dragashit, është ballafaquar gjatë dy viteve të fundit me rënien e dukshme të hyrave nga ngarkesa e bizneseve si rezultat i një vendimi që ka marrë Asambleja Komunale me qëllim të lirimit të bizneseve nga ky obligim. Qeveria Komunale në 3 vitet e ardhshme planifikon të analizojë tutje trendin e të hyrave nga kjo fushë, rrjedhimisht në bazë të analizës të propozojë modifikim të vendimit të Asamblesë Komunale, eventualisht propozim të masave shtesë drejt evitimit të çështjeve të dala drejt administrimit të këtij vendimi të marrë nga Asambleja Komunale.

Tabela 4: Ngarkesa në bizneset komunale

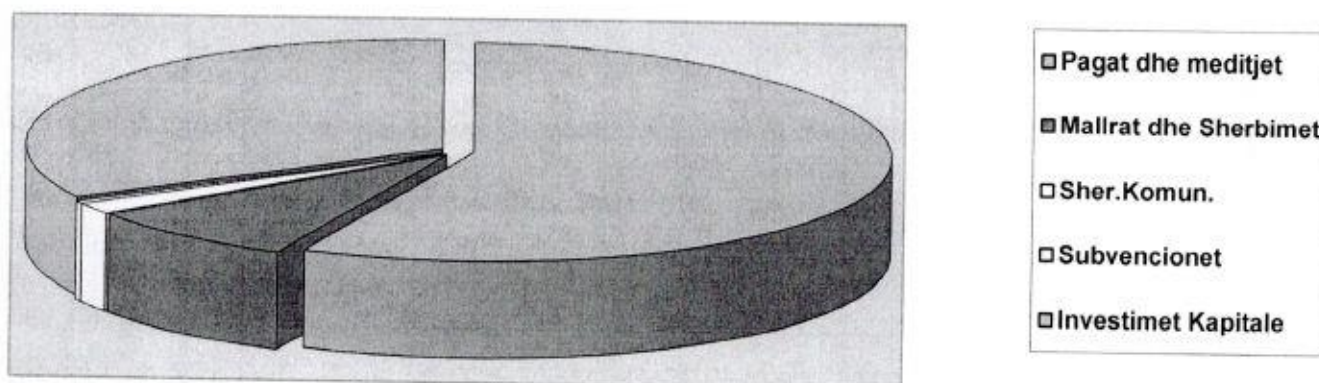
Komuna	Numri i bizneseve te ngarkuara në komunë para vendimit të Asamblesë	Numri i bizneseve te ngarkuara në komunë pas vendimit të Asamblesë	Shuma totale e ngarkesës së bizneseve në 2017	Shuma e totale e ngarkesës nga e cila janë liruar bizneset
	1.301	0	0	460.537

Burimi: Zyrtari për taksa komunale të biznese

3.3 Shpenzimet komunale dhe Parashikimi i Tyre Afat-mesëm 2018-2020 (vitin e 1-vitin e 3)

Sipas rekomandimeve të Misionit të Fondit Monetar Ndërkombëtar të komunikuar përmes Qarkores Buxhetore komunale 2018 komunat do të kenë edhe në të ardhmen fleksibilitet në shpërndarjen e të hyrave vetanake komunale në Strukturën e shpenzimeve sipas kategorive ekonomike për vitin 2017, duke përfshirë kategorinë Paga dhe Mëditje. Si rezultat Komuna Dragashit prezanton këtë ndarje të shpenzimeve në mes të kategorive të lejuara buxhetore:

Figura 2: Shpenzimet komunale në kategori ekonomike, 2018-2020(vitin e 1-vitin e 3)



3.3.1 Pagat dhe Mëditjet – Pergjate periudhes planifikuese,kjo kategori pritet te ngritet ne harmoni me rritjen ekonomike,e ndikuar kryesisht nga alokimi i mjeteve per implementimin e Ligjit per Sigurime Shendetesore si dhe implementimi i kontrates kolektive qe nderlidhet me prevojen e punes.Qeveria e Republikes se Kosoves ,ne bashkpunim me FMN-ne ka formuluar dispozita te nevojshme ligjore qe sigurojn se ngitja e fatures se pagave ne sektorin publike te jete ne harmoni me zhvillimin e gjithmbarshem ekonomik ne vendit.

3.3.2 Mallrat dhe Shërbimet – Me qëllim të racionalizimit të shpenzimeve për mallra dhe shërbime ei dhe përfshirjes së iniciativave të reja të cilat në vetë bartin kosto shtesë për buxhetin,shpenzimet në këto kategorijane planifikuar të mbajn pjesmarrjen e njejt në BPV me vite paraprake ,per te shenuar nje renje te vogel vetem ne vitin 2019.Si rrjedhoj ,shpenzimet per këto kategori pritet të shenojnë një

ngitje prej 7.4% ne mesatare pergjate periudhes planifikuese .Do te mbetet kujdes i veqnt ne planifikimi e mjeteve shperndara ne menyre objektive neper nenkodet ekonomike per mallra dhe sherbime.

3.3.3 Shpenzimet komunale :pritet te jene te njejta ne raport me vitin paraprak .Ndryshimi mund te behet nese ne vitet ne vazhdim vjen si rrezultat i i shpanzimeve te reja per objekte te reja.

3.3.4 Subvencionet dhe transheret –planifikohen te kene nje rritje te moderuar pergjate periudhes 2018-2020,kjo vjen si rrezultat i kerkesave te shumta per te perfitue nga kjo kategori e sidomos nga perfituesit individual dhe atyre te subjekteve joqeveritare te komunes.

3.4 Investimet Kapitale –kjo kategori e shpenzimeve do të shënojë rritje në vitin 2018, për 11% krahasuar me vitin 2017 . Një pjesë e konsiderushme e tyre planifikohet të financohet nga të hyrat vetanake të komunës. Rritja e mjeteve në investimet kapitale, nga buxheti i komunës do të përmirësohet nga viti në vit. Pjesëmarrja e investimeve kapitale në totalin e shpenzimeve të komunës në vitin 2016 dhe tutje pritet të jetë mesatarisht: 31-33%. Planifikimi i buxhetit per investime kapitale behet permes sistemit te PIP-it.

Tabela 6: Korniza Buxhetore Komunale, në euro

Përshkrimi	vit (buxheti aktual)2017	vitin e 1 (2018plani)	vitin e 2 (2019vlerësi met)	vitin e 3 (2020vlerësi met)
1. TË HYRAT TOTALE KOMUNALE	7,550,914	7,814.502	8,417.296	9.257.297
1. Të hyrat vetanake	751,675	460.657	477.510	494.363
1. Grantet dhe transferet qeveritare	6,799,239	7.363.845	7.939.786	8.762.934
2. SHPENZIMET TOTALE KOMUNALE	7,550,914	7814502	8,417.296	9.257.297
2. Shpenzimet rrjedhëse				
Pagat dhe mëditjet	4,233,292	4,374,361	4,374.361	4,374.361
Mallrat dhe shërbimet	605,220	647,220	657.436	678.436
Shpenzime komunale	130,000	130000	130000	130000
Subvencionet	24.663	30,000	40.000	40.000
2. Shpenzimet Kapitale	2,557,739	2632921	3,215.499	4034.500
Nga të cilat: Grantet e jashtme për projekte kapitale				
3. BILANCI PRIMAR BUXHETOR				
3. Pagesa e interesit për borxhin e jashtëm				
4. BILANCI TOTAL BUXHETOR	7,550,914	7814502	8,417.296	9.257.297
5. FINANCIMI				
5. Financimi i jashtëm				
Ripagimi i borxhit kryesor				
Huamarrja e jashtme				
5. Financimi i brendshëm				
Shitja e aseteve				
Huamarrja e				

brendshme

Ndryshimi në fitimet e
pashpërndara**6. BILANCI BANKAR NË
FUND TË VITIT**

Tabelat në vijim janë një pasqyrë e shpërndarjes së shpenzimeve komunale në bazë të programeve apo kategorive funksionale si dhe në bazë të kategorive ekonomike. Shpenzimet në vijim janë ato aktualet të vitit 2016, planifikimi për vitin e ardhshëm 2017 si dhe projeksionet e vitit 2018-2019 janë gati të njëjta pos shpenzimeve kapitale që kanë një rritje të dukshme.

Tabela 7: Shpenzimet Komunale 2017 (këtë vit), të shpërndara në kategori ekonomike dhe programe

	2017 (këtë vit)					
	Paga/Meditje	Mallra/Sherbime	Shpenzime komunali	Subvencione	Shpenzime Kapitale	Gjithsej
Zyra e Kryetari	120,000	15,000		24,663		159,663
Zyra e Kuvendit komunal	107,940	17,000				124,940
Administrata dhe Personeli	177,115	102,936				280,051
Inspektimet						
Prokurimi						
Buxhet dhe financa	99,000	60,000	60,000			219,000
Sherbimet Publike	129,000	13,000	3,000			145,000
Zjarrfiksit dhe Inspektimet	129,000	13,000	3,000			145,000
Zyra Komunale për Komunitet	32,5003	10,000				42,500
Bujqësi, Pylltari dhe Zhvillim Rural	103,237	6,000				109,237
Zhvillim Ekonomik						
Kadastra dhe Gjeodezia	52,000	5,000				57,000
Planifikimi Urban dhe Mjedis	51,000	3,000			2,248,739	2,302,739
Shëndetësi	690,965	124,784	30,000		59,000	904,749
Administrata	20,795	2,000				22,795
Sherbimet e shëndetësis primare	670,206	122,784	30,000		59,000	881,990
Sherbimet Sociale	59,524	10,000	3,000			72,524
Kulturë, Rini dhe Sport	63,884	8,000			120,000	191,884
Arsim dhe shkencë	2,547,127	230,500	34,000		130,000	2,941,627
Administrata	52,695	8,000			130,000	190,695
Arsimi parashkollor	97,962					92,000
Arsimi filior	1,953,000	152,500	26,000			2,131,500
Arsimi i mesëm	443,470	70,000	8,000			521,470
GJITHSEJ	4,233,292	605,220	130,000	24,663	2,557,739	7,550,914

Tabela 8: Shpenzimet Komunale për (vitin e I) 2018, të shpërndara në kategori ekonomike dhe programe

Drejtoritë/Programet	Drejtoritë/ Programet code	Numri i puntoreve	Pagat	Mallra dhe sherbime	Shpenzime komunale	Subvencione	Shpenzime kapitale	Gjithësejt €
Zyra e Kryetari	16009	14	120,000	15,000		30,000		165,000
Zyra e Kuvendit komunal	16909	1	107,940	17,000				124,940
Administrata e përgjithëshme	16309	36	177,115	105,000				283,051
Buxhet dhe financa	17509	18	99,000	70,000	60,000			229,000
Shërbimet Publike		22	128,000	14,000	3,000			145,000
Zjarrfiksit dhe insp.		22	128,000	14,000	3,000			145,000
Zyra e komuniteteve		5	32,500	11,936				44,436
Bujqësi dhe Pylltari		20	104,837	6,000				110,837
Zhvillim Ekonomik								
Kadastër ,Gjeodezi ,Pronë		9	50,000	4,000				54,000
Urbanizëm dhe mbrojtje të mjedisit		8	54,185	3,000			2,211,019	2,268,204
Shëndetësia		103	693,965	151,784	30,000		103,198	978,947
DSHMS		30	20,759	2,000				22,759
QKMF		100	673,302	149,784	30,000		103,198	956,188
QPS		10	57,524	10,000	3,000			70,524
Kulturë, Rini dhe Sport		12	63,884	9,000			120,000	192,884
Arsim dhe shkencë		517	2685,411	230,500	34,000		143,704	3,093,615
DKA		8	52,695	8,000			185,000	245,695
Arsimi parashkollor dhe qerdhet		21	96,000					96,000
Arsimi fillor		401	2,093,246	152,500	26,000		13,704	2,285,450
Arsimi I mesem		87	443,470	70,000	8,000			521,470
Gjithësejt €		776	4,374,361	647,220	13,0000	28,000	2,632,921	7,814,502

Tabela 9: Shpenzimet Komunale, projeksionet 2019-2020 (vitin e 2 & 3), të shpërndara në kategori ekonomike dhe programe

Drejtoritë/Programet	Drejtoritë/ Programet code	Numri i puntoreve	Pagat	Mallra dhe shërbime	Shpenzime komunale	Subvencione	Shpenzime kapitale	Gjithësejt €
Zyra e Kryetari		14	120.000	15.000		40.000		175.000
Zyra e Kuvendit komunal		1	107.940	17.000				124.940
Administrata e përgjithëshme		36	177.115	105.000				282.115
Buxhet dhe financa		18	99.000	70.000	60.000			229.000
Shërbimet Publike		22	128.000	14.000	3.000			145.000
Mbrojtje dhe Shpëtim								
Zyra e komuniteteve		5	32.500	11.936				44.436
Bujqësi dhe Pylltari		20	104.837	6.000				110.837
Zhvillim Ekonomik								
Kadaster ,Gjeodezi ,Pronë		9	50.000	4.000				54.000
Urbanizëm dhe mbrojtje të mjedisit		8	54.185	3.000			2.766.194	2.823.379
Shëndetësia		103	693,965	162,000	30.000		185,601	1,071,566
DSHMS		30	20.759	2.000				22.759
QKMF		100	673.206	160.000	30.000		185.601	1.048.807
QPS		10	57.524	10.000	3.000			70.524
Kulturë, Rini dhe Sport		12	63.884	9.000			120.000	192.884
Arsim dhe shkencë		517	2,685,411	230,500	34.000		143,704	3,093,615
DKA		8	52.695	8000			130.000	190.695
Arsimi parashkollor dhe qerdhet		21	96.000					96.000
Arsimi fillor		401	2.093.246	152.500	26000		13.704	2.285.450
Arsimi I mesem		87	443.470	70.000	8000			521.470
Gjithësejt €		776	4,374,361	657,436	130,000	30,000	3,215,499	8,417,269

Drejtoritë/Programet	Drejtoritë/ Programet code	Numri i puntoreve	Pagat	Mallra dhe shërbime	Shpenzime komunale	Subvencione	Shpenzime kapitale	Gjithësejt €
Zyra e Kryetari		14	120.000	15.000		40.000		175.000
Zyra e Kuvendit komunal		1	108.940	17.000				125.940
Administrata e përgjithëshme		36	107.940	17.000				124.940
Buxhet dhe financa		18	177.115	105.000				282.115
Shërbimet Publike		22	99.000	70.000	60.000			229.000
Mbrojtje dhe Shpëtim			128.000	14.000	3.000			145.000
Zyra e komuniteteve		5	32.500	11.936				44.436
Bujqësi dhe Pylltari		20	104.837	6.000				110.837
Zhvillim Ekonomik								
Kadastër ,Gjeodezi ,Pronë		9	50.000	4.000				54.000
Urbanizëm dhe mbrojtje të mjedisit		8	54.185	3.000			3.472,750	3,529,935
Shëndetësia		103	693,965	182,000	30.000		298,046	1,204,011
DSHMS		30	20.759	2.000			22.000	22,759
QKMF		100	673.206	180.000	30.000		298.046	1,181,252
QPS			57.254	10.000	3.000			70.254
Kulturë, Rini dhe Sport		12	63.884	10.000			120.000	193,884
Arsim dhe shkencë		517	2,685,411	230,500	34.000		143,704	3,093,615
DKA		8	52.695	8.000			130.000	190,695
Arsimi parashkollor dhe qerdhet		21	96.000					96.000
Arsimi fillor		401	2,093,246	152.500	26000		13.704	2,285,450
Arsimi I mesem		87	443.470	70.000	8000			521,470
Gjithësejt €		776	4,374,361	678,436	130.000	40,000	4,034,500	9,257,297

Kategoria Ekonomike – Investimet Kapitale - e prezantuar në detaje më poshtë paraqet një komponentë të rëndësishme të buxhetit të komunës e cila ndonëse nuk përfaqëson pjesën më të madhe të shpenzimeve të përgjithshme buxhetore, mbetet me rëndësi të posaqme në aspektin e planifikimit, për Komunën Dragashit. Kjo kategori e shpenzimeve në kuadër të shpenzimeve të rregullta buxhetore, ka potencialin më të madh për të nxitur rritjen ekonomike. Andaj, kjo kategori e shpenzimeve, edhe gjatë periudhës së ardhshme afatmesme, do të vazhdojë të jetë në funksion të krijimit të ambientit më të favorshëm për ngritje të pjesëmarrjes së sektorit privat, përmes përmirësimit të vazhdueshëm të infrastrukturës. Përderisa ndikimi i këtyre investimeve në punësim dhe konsum është relativisht i shpejtë, ndikimi i plotë i tyre në ekonomi do të mund të realizohet vetëm në periudhën afatmesme. Në këtë kontekst përmirësimi i infrastrukturës do të pozicionojë ekonominë e Komunës së Dragashit në një rrugë të rritjes më të shpejtë dhe të qëndrueshme ekonomike në periudhën afatgjatë.

Lista e Shpenzimeve Kapitale per vitin 2017

Projektet sipas programeve -nenprogrameve buxhetore

	Projektet	Granti	TV	Totali		
1	Kubzimi I rrugve ne Dragash	20,000	30,000	50,000		
2	Ndertimii shkallave ne drejtim te shkolles mesme		30,000	30,000		
3	Ndertimi I ujesjellsit kryesor	12,250	300,000	312,250		
4	Vendimet per shpronsim Gjyqesore dhe gjyqesore		50,000	50,000		
5	Bashkfinacimi I projk.me donatoret	40,000	40,000	80,000		
6	Riparimi I rrugeve dhe ifras.Komunale		60,000	60,000		
7	Sanimi I gjendjes ne deponin komunale	40,000		40,000		
				0		
8	Ndertimi I kanalizimit ne f. Brod	30,000		30,000		
9	Kubzimi I rrugve ne f. Brod	50,000		50,000		
10	Kubzimi I rrugeve ne f.Dikance	20,000		20,000		
11	Hapja dhe Kubzimi I rrugve ne f. Globoqice	20,000		20,000		
12	Ndertimi I kanalizimit ne f. Globoqice	20,000		20,000		
13	Ndertimi i ujesjellsit ne f. Globoqice	15,000		15,000		
14	Kubzimi I rrugeve ne f. Kerstec	10,000		10,000		
15	Ndertimi I murit mbrojtes ne f. Krusheve	10,000		10,000		
16	Hapjae rruges per ne pron.bujqesore ne f.Krusheve	15,000		15,000		
17	Kubzimi I rrugeve ne f. Kukajan	20,000		20,000		
18	Kubezimi I rrugevene f.Leshtane	15,000		15,000		
19	Kubezimi I rrugeve mne f.Mlike	15,000		15,000		
20	Ndertimi I ures ne rrugen e f.Mlike	5,000		5,000		
21	Kubzimi I rrugve dhe ifras.percjellsene f. Radeshe	35,000		35,000		
22	Ndertimi I ,urit mbrojtes dhe kubzimi I rrug. fRadesh	35,000		35,000		
23	Kubzimi I rrugve ne f. Rapqe	15,000		15,000		
24	Asfalltimii rruges ne f. Rapqe	60,000	30,000	90,000		
25	Asfalltimi I rruges kryesore ne Restelice	100,000		100,000		
26	Kubzimi I rrugve ne f. Restelice	75,000		75,000		
27	Kanalizimi ne f. Restelice	20,000		20,000		
28	Kubzimi I rrugeve ne f. Vraniq	20,489		20,489		
29	Kanalizimi ne f.Vraniq	10,000		10,000		
30	Kubzimi I rrugeve ne f.Zlipotok	15,000		15,000		
31	Hapja e rruges per ne tokat bujqesore ne f.Zlipotok	30,000		30,000		
32	Ndertimi I ujsjellsit ne f. Lubovisht	20,000		20,000		
33	Kubzimi I rrugve dhe murit mbrojtes ne f.Baqke	20,000		20,000		
34	Kubzimi I rrugve ne f. Orqush	10,000		10,000		
				0		
35	Ndertimi I ures ne f. Bresane	40,000		40,000		
36	Ndertimi I rruges ne f. Bresane Bjeshke	40,000		40,000		

37	Kubzimi I rrugeve ne f. Bresane	30,000		30,000		
38	Kubzimi I rrugeve ne f. Kapre	15,000		15,000		
39	Kanalizimi ne f. Kuklibeg	15,000		15,000		
40	Kubzimi I rrugeve ne f. Kuklibeg	15,000		15,000		
41	Ndertimi I rruges Kuk-Bjeshke	35,000		35,000		
42	Kubzimi I rruges kruesore dhe rrugve tjera ne f. Kuk	40,000		40,000		
43	Ndertimi I objekt. te ifrastruktures ne f. Kosave	30,000		30,000		
44	Kubzimi I rrugeve dhe drenazhimi ne f. Blaqe	35,000		35,000		
45	Kanalizimi ne f. Blaqe	35,000		35,000		
46	Kanalizimi ne f. Zapluxhe	35,000		35,000		
47	Asfaltimi I rruges ne f. Zaplixhe-Qendra turistike	70,000	40,000	110,000		
48	Kubzimi I rrugeve dhe nder. I murit mbrne f. Zgatar	35,000		35,000		
49	Kubzimii rrug. dhe ndertimi I murit mbr. ne f. Brrut	55,000		55,000		
50	Kubzimi i rrug. dhe ndr. i infrastr. tjetër ne f. Bellobrad	35,000		35,000		
51	Kubzimi I rrugeve dhe ndert. I murit mbrj. ne f. Zym	35,000		35,000		
52	Asfaltimi I rruges ne f. Brezne	75,000		75,000		
53	Kubzimi I rrugeve ne f. Buqe	20,000		20,000		
54	Kubzimi I rrugve ne f. Plave	30,000		30,000		
55	Ndertimii ujesjellsit ne f. Rrence	6,000		6,000		
56	Kubzimi I rrugve ne f. Rrence	20,000		20,000		
57	Kubzimi I rrugve ne f. Plajnik	15,000		15,000		
58	Ndertimii ifrastruktures ne f. Xerrxe	10,000		10,000		
59	Kubzimi I rrugeve ne f. Shajne	35,000		35,000		
60	Riparimi rezervuarit te ujit dhe pushtave ne f. Shajne	13,325	1,675	15,000		
61	Ndertimi I ifrastruktures ne f. Buzes	20,000		20,000		
62	Ndertimi I rethores se Shpelles	5,000		5,000		
	Shendetesi dhe miqenje sociale			0		
1	Paisja me aparatur Medicinale	39,000	20,000	59,000		
				0		
	Kultur rini spotr					
1	Ndertimii stadionit dhe ifrastr. percjellse ne Dragash	90,000		90,000		
2	Bashkfinacimi I projekteve ne kulture rini dhe sport		30,000	30,000		
	Arsim			0		
1	Ndertimi I Shkolles fillore ne Loposhnik	90,000	30,000	120,000		
1	Meremetimi I shkollave	10,000		10,000		
		1,896,064	661,675	2,557,739		

Lista e Shpenzimeve Kapitale per vitin 2018

Projektet sipas programeve -nenprogrameve buxhetore

Projektet	Granti	TV	Totali	2019	2020
1 Kubzimi I rrugëve dhe ifrastr.tjeter ne Dragash	40,000	30,657	70,657		
2 Ndertimi I ujesjellsit kryesor	159,066	200,000	359,066		
3 Vendimet per shpronsime Gjyqesore		20,000	20,000		
4 Bashkfinacimi I projk.me donatoret	10,000	50,000	60,000		
5 Riparimi I infrastruktures rrugore te Komunes	30,000		30,000		
			0		
6 Ndertimi I kanalizimit ne f. Brod	90,000		90,000		
7 Ndeertimi I murit mbrojtës ne f. Brod	20,000		20,000		
8 Kubzimi I rrugëve ne f. Globoqice	30,000		30,000		
9 Ndertimi I murit mbrojtës ne f. Globoqice	10,000		10,000		
10 Kubzimi I rrugëve ne f. Kerstece	20,000		20,000		
11 Ndertimi I murit mbit dhe kanalit te rruges ne f. Kerstece	10,000		10,000		
12 Rregullimi I pronit ne f.Kerstece	15,000		15,000		
13 Ndertimi I murit mbrojtës ne f. Krusheve	10,000		10,000		
14 Rregullimi I ifrastruktures rrugore ne f. Krusheve	10,000		10,000		
15 Asfaltimi I rruges Krushev-Zlipotok	100,000		100,000		
16 Kubzimi I rrugëve ne f. Kukajan			0		
17 Ndertimi I Kanalizimit ne f. Leshtan	30,000		30,000		
18 Kubzimi I rrugëve ne f. leshtan	10,000		10,000		
19 Ndertimi I murit mbrojtës ne F. Mlike	10,000		10,000		
20 Kubzimi I rrugëve ne f. mlike	10,000		10,000		
21 Kubzimi I rrugëve dhe ifras.percjellsene f. Radeshe	30,000		30,000		
22 Ndertimi I ,urit mbrojtës dhe kubzimi I rrug. fRadesh	30,000		30,000		
23 Rregullimi I prrojtit ne f. Rapq	20,000		20,000		
24 Kubzimi I rrugëve .ne f.Rapq (mahalla e ulta dhe e larta)	5,000	30,000	35,000		
25 Ndertimi I kanalizimit ne f. Rapqe	60,000		60,000		
26 Aftesimi I rezervuarit te ujit ne f. Rapqe	10,000		10,000		
27			0		
28 Asfaltimi I rruges kryesore ne Restelice	100,000		100,000		
29 Kubzimi I rrugëve ne f. Restelice	50,000		50,000		
30 Kanalizimi ne f. Restelice	20,000		20,000		
31 Rekonstruimi I rrjetit te ujsjellsit ne f. Vraniq	5,000		5,000		
32 Kubzimi I rrugëve ne fshatin Vraniq	10,000		10,000		
33 Ndertimi I kanalizimit ne f. Vraniq	5,000		5,000		
34 Kubzimi I rrugëve ne f.Zlipotok	20,000		20,000		
35 Rekonstruktimi I ujsjellsit ne f. Zlipotok	10,000		10,000		
36 Hapja e rruges per ne tokat bujqesore ne f.Zlipotok	30,000		30,000		
			0		
37 Kubzimi I rrugëve ne f. Zapluxhe	20,000		20,000		
38 Asfaltimi I rruges Zaplixhe-Qendra turistike	100,000		100,000		
39 Kanalizimi ne f. Blaqe	40,000		40,000		
40 Ndertimi I rrjetit te Ujesjellsit dhe inf percj. ne f. Bresane	150,000		150,000		

41	Kubzimi I rrugve ne f. bresane	10,000		10,000		
42	Kubzimi I rrugeve sdhe ifrastruktues ne f. Kuklibeg	20,000		20,000		
43	Kubzimi I rrugeve dhe infrs tjeter ne f. Kuk	50,000		50,000		
44	Kubzimi I rrugve ne f. Kosave	15,000		15,000		
45	Kubzimi I rrugëve ne f. Kapre	15,000		15,000		
46	Ndertimi I infrastruktures ne f. Buzes	10,000		10,000		
47	Kubzimi I rrugëve dhe nder. I murit mbrne f. Zgatar	30,000		30,000		
48	Hapja dhe kubzimi I rrugve ne f. Brrut	35,000		35,000		
49	Kubzimi I rrugëve dhe ndr. i infrastr. tjeter ne f. Bellobrad	30,000		30,000		
50	Kubzimi I rrugëve ne f. Zym	20,000		20,000		
51	Kubzimi rrugëve dhe nder. ifrast. tjeter ne f. Brezne	50,000		50,000		
52	Kubzimi I rrugëve nef Buqe	20,000		20,000		
53	Kubzimi I rrugëve ne f. Plave	35,000		35,000		
54	Kubzimi I rrugëve ne f. Rrence	30,000		30,000		
55	Kubzimi I rrugëve ne f. Plajnik	15,000		15,000		
56	Kubzimi I rruges rruga kryesore -Shkolle f. Xerrxe	15,000		15,000		
57	Kubzimi I rrugëve dhe ifrastruktues tjet. ne f. Shajne	45,000		45,000		

				0		
62	Shendetesi dhe miqenje sociale			0		

1	Renovimi I objekteve shendetesore	53,198		53,198		
2	Blerja e gjeneratorve elektrik	20,000		20,000		
3	Paisja me aparatur Medicinale	30,000	20,000	50,000		

				0		
3	Kultur rini spotr					

1	Ndertimii stadionit dhe ifastr.percjellse ne Dragash	90,000		90,000	79,000	79,000
2	Bashkfinacimi I projekteve ne kulture rini dhe sport		30,000	30,000		
3	Ndertimi I Shtepise Kultures ne Dragash-Vazhdimi I punimeve	50,000		50,000		

Arsim						
	Ndertimi i Shkoolles ne Lloposhnik	185,000		185,000		
1	Ndertimi I aneksit te shkolle ne f. Kosave	50,000		50,000		
2		2,252,264	380,657	2,632,921		